

Директору  
Главного межрегионального центра  
обработки и распространения  
статистической информации Росстата  
(ГМЦ Росстата)

Е.Б. Сычеву

Направляем для использования в работе Протокол заседания Балансовой комиссии от 21.05.2017 № ИМ/16/7-ПКМ и приказ Росстата от 28.05.2018 № 331 «Об утверждении отчетов руководителей федеральных государственных унитарных предприятий, находящихся в ведении Росстата, за I квартал 2018 года».

Приложение: ~~10~~ л.

Секретарь  
Балансовой комиссии



Л.Н. Акинина

(495) 632-91-95  
IP 99503

28.05.2018

29 МАЙ 2018 N 99-101/3044-РСТ



МИНЭКОНОМРАЗВИТИЯ РОССИИ  
ФЕДЕРАЛЬНАЯ СЛУЖБА ГОСУДАРСТВЕННОЙ СТАТИСТИКИ  
(РОССТАТ)

**ПРОТОКОЛ**

**заседания Балансовой комиссии**

21.05.2018

№ ИМ/16/7-ПКМ

**Москва**

Председательствующий

И.Д. Масакова

Секретарь

Л.Н. Акинина

Присутствовали:

Члены Балансовой комиссии Росстата

И.А. Евдокимова, О.С. Акильева,  
А.Н. Яковлев, Е.В. Горностаева,  
Ю.С. Буркова

I. О рассмотрении отчетов руководителей федеральных государственных унитарных предприятий, находящихся в ведении Росстата (ФГУП Росстата), на основании бухгалтерской отчетности за I квартал 2018 года

---

Акильева, Евдокимова, Грошева, Пряхина, Дмитричев

1.1. Заслушана информация руководителей ФГУП Росстата о результатах финансово-хозяйственной деятельности за I квартал 2018 года, в том числе об объемах выручки, чистой прибыли, средней заработной плате сотрудников предприятий, размерах дебиторской и кредиторской задолженности за отчетный период, а также рассмотрены другие показатели деятельности ФГУП Росстата:

1.1.1. ГМЦ Росстата. По итогам I квартала 2018 года представлены следующие экономические показатели деятельности предприятия: выручка от реализации работ и оказания услуг составила 102 587,0 тыс. рублей (программный показатель – 89 125,0 тыс. рублей, за аналогичный период 2017 года – 106 512,0 тыс. рублей); чистая прибыль отсутствует (программный показатель – 300,0 тыс. рублей, за аналогичный период 2017 года – 501,0 тыс. рублей), убыток после уплаты налогов и других обязательных платежей

составил 1 791,0 тыс. рублей; стоимость чистых активов составила 122 970,0 тыс. рублей (программный показатель – 123 000,0 тыс. рублей, за аналогичный период 2017 года – 123 603,0 тыс. рублей); средняя заработная плата сотрудников составила 36,8 тыс. рублей (программный показатель – 34,0 тыс. рублей, за аналогичный период 2017 года – 36,5 тыс. рублей).

1.1.2. НИПИСтатинформ Росстата. По итогам I квартала 2018 года представлены следующие экономические показатели деятельности предприятия: выручка от реализации работ и оказания услуг составила 7 522,0 тыс. рублей (программный показатель – 7 505,0 тыс. рублей, за аналогичный период 2017 года – 8 444,0 тыс. рублей); чистая прибыль составила – 1 702,0 тыс. рублей (программный показатель – 1 188,0 тыс. рублей, за аналогичный период 2017 года – 1 231,0 тыс. рублей); стоимость чистых активов составила 54 799,0 тыс. рублей (программный показатель – 35 000,0 тыс. рублей, за аналогичный период 2017 года – 66 600,0 тыс. рублей); средняя заработная плата сотрудников составила 33,3 тыс. рублей (программный показатель – 24,9 тыс. рублей, за аналогичный период 2017 года – 32,5 тыс. рублей).

1.1.3. УЭЗ Росстата. По итогам I квартала 2018 года представлены следующие экономические показатели деятельности предприятия: выручка от реализации работ и оказания услуг составила 9 044,0 тыс. рублей (программный показатель – 8 000,0 тыс. рублей, за аналогичный период 2017 года – 7 866,0 тыс. рублей); чистая прибыль составила 45,0 тыс. рублей (программный показатель – 40,0 тыс. рублей, за аналогичный период 2017 года – 26,0 тыс. рублей); стоимость чистых активов составила 34 105 тыс. рублей (программный показатель – 33 590,0 тыс. рублей, за аналогичный период 2017 года – 29 406,0 тыс. рублей); средняя заработная плата сотрудников составила 30,9 тыс. рублей (программный показатель – 35,0 тыс. рублей, за аналогичный период 2017 года – 35,6 тыс. рублей).

1.2. Балансовая комиссия Росстата решила (единогласно) рекомендовать к утверждению отчеты руководителей ФГУП Росстата за I квартал 2018 года: Главного межрегионального центра обработки и распространения статистической информации Росстата (Е.Б. Сычев), Научно-исследовательского и проектно-технологического института статистической информационной системы Росстата (Е.В. Пряхина), Управления по эксплуатации зданий Росстата (В.А. Дмитричев).

## II. О рассмотрении докладов руководителей ФГУП Росстата за I квартал 2018 года

---

Горностаева, Грошева, Пряхина, Дмитричев

2.1. Рассмотрены представленные руководителями ФГУП Росстата доклады о выполнении целевых показателей экономической эффективности

деятельности предприятий за I квартал 2018 года.

2.2. Заслушана информация заместителя начальника управления-главного бухгалтера Финансово-экономического управления Е.В. Горностаевой об оценке показателей экономической эффективности деятельности ФГУП Росстата в целях определения величины выплат стимулирующего характера руководителям предприятий за I квартал 2018 года.

2.3. Балансовая комиссия решила (единогласно):

2.3.1. Руководствуясь Временным порядком определения размера и периодичности выплат стимулирующего характера руководителям федеральных государственных унитарных предприятий, находящихся в ведении Федеральной службы государственной статистики, утвержденным руководителем Росстата А.Е. Суриновым от 14.07.2017 № 76-У (далее – Временный порядок), и, учитывая достигнутые целевые показатели экономической эффективности деятельности предприятий за I квартал 2018 года, установить следующие коэффициенты оценки степени достижения размера показателей экономической эффективности деятельности ФГУП Росстата:

Главный межрегиональный центр обработки и распространения статистической информации Росстата (Е.Б. Сычев) – 0;

Научно-исследовательский и проектно-технологический институт статистической информационной системы Росстата (Е.В. Пряхина) – А = 8;

Управление по эксплуатации зданий Росстата (В.А. Дмитричев) – А = 6.

2.3.2. Направить руководителю Росстата А.Е. Суринову на рассмотрение предложение о максимальном размере выплат стимулирующего характера за I квартал 2018 года:

руководителю ФГУП НИПИСтатинформ Росстата Е.В. Пряхиной в размере 253,8 тысяч рублей;

руководителю ФГУП УЭЗ Росстата В.А. Дмитричеву в размере 132,6 тысяч рублей;

руководителю ФГУП ГМЦ Росстата Е.Б. Сычеву выплату не производить в связи с не достижением предприятием запланированного значения показателя «Чистая прибыль» (п. 1.3 Временного порядка).

2.3.3. Направить в Административное управление информацию о согласованном руководителем Росстата А.Е. Суриновым максимальном размере выплат стимулирующего характера руководителям ФГУП Росстата за I квартал 2018 года для подготовки приказа о премировании.

Приложение: 1. Справка «Финансово-экономические показатели деятельности федеральных государственных унитарных предприятий, находящихся в ведении Росстата, за I квартал 2018 года» – на 1 л.;


2. Аналитическая справка по итогам работы ФГУП Росстата  
за 1 квартал 2018 года – на 3 л.

Председатель Комиссии

  
\_\_\_\_\_  
(подпись)

И.Д. Масакова

Секретарь Комиссии

  
\_\_\_\_\_  
(подпись)

Л.Н. Акинина


Члены Комиссии

  
\_\_\_\_\_  
(подпись)

И.А. Евдокимова

  
\_\_\_\_\_  
(подпись)

О.С. Акильева

  
\_\_\_\_\_  
(подпись)

Е.В. Горностаева

  
\_\_\_\_\_  
(подпись)

Ю.С. Буркова

  
\_\_\_\_\_  
(подпись)

А.Н. Яковлев

**Финансово-экономические показатели деятельности федеральных государственных унитарных предприятий, находящихся в ведении Росстата, за I квартал 2018 года**

тыс. рублей

№	Наименование ФГУП	Показатели отчетного периода	Выручка	Чистая прибыль	Чистые активы	Заработная плата
1.	ГМЦ Росстата	утвержденные Программой деятельности на 2018г.	89 125,0	300,0	123 000,0	34,0
		<b>фактически достигнутые</b>	<b>102 587,0</b>	<b>- 1 791,0</b>	<b>122 970,0</b>	<b>36,8</b>
		за аналогичный период 2017г.	106 512,0	501,0	123 603,0	36,5
2.	НИИСтатинформ Росстата	утвержденные Программой деятельности на 2018г.	7 505,0	1 188,0	35 000,0	24,9
		<b>фактически достигнутые</b>	<b>7 522,0</b>	<b>1 702,0</b>	<b>54 799,0</b>	<b>33,3</b>
		за аналогичный период 2017г.	8 444,0	1 231,0	66 600,0	32,5
3.	УЭЗ Росстата	утвержденные Программой деятельности на 2018г.	8 000,0	40,0	33 590,0	35,0
		<b>фактически достигнутые</b>	<b>9 044,0</b>	<b>45,0</b>	<b>34 105,0</b>	<b>30,9</b>
		за аналогичный период 2017г.	7 866,0	26,0	29 406,0	35,6

**В Балансовую комиссию  
Росстата**

**Аналитическая справка  
по итогам работы ФГУП Росстата за 1 квартал 2018 года**

Руководствуясь пунктом 2.3 и пунктом 3.5 Положения о балансовой комиссии Федеральной службы государственной статистики (Росстат) по рассмотрению результатов деятельности федеральных государственных унитарных предприятий (далее-предприятий), находящихся в ведении Федеральной службы государственной статистики, утвержденного приказом Росстата от 23.05.2017 № 347 (с учетом изменений, внесенных приказом Росстата от 06.06.2017 № 379), Финансово-экономическим управлением проведен анализ эффективности деятельности предприятий на основании представленной предприятиями бухгалтерской отчетности, отчетов руководителей предприятий, докладов руководителей предприятий по целевым показателям экономической деятельности за 1 квартал 2018 года, проведена оценка показателей экономической эффективности деятельности предприятий за 1 квартал 2018 года, определен расчетный максимальный размер выплат стимулирующего характера руководителям предприятий по итогам работы за 1 квартал 2018 года.

1. Данные бухгалтерской отчетности предприятий соответствуют отчету и докладу руководителей предприятий. Замечаний к отчетности за 1 квартал 2018 года нет.

2. Анализ достигнутых показателей экономической эффективности предприятий за 1 квартал 2018 года показал следующее:

- показатель экономической эффективности деятельности предприятий **«Чистая прибыль»** в соответствии с данными отчета по форме № 2 «Отчет о финансовых результатах» по итогам 1 квартала 2018 года составил у ФГУП НИПИСтатинформ Росстата и ФГУП УЭЗ Росстата значения, превышающие запланированные в утвержденных Программах деятельности предприятий на 1 квартал 2018 года, а именно:

ФГУП НИПИСтатинформ Росстата - 1702 тыс. рублей (143 % от плана),

ФГУП УЭЗ Росстата – 45 тыс. рублей (112 % от плана).

ФГУП ГМЦ Росстата – (-1791) тыс. рублей (0 % от плана),

ФГУП ГМЦ Росстата за 1 квартал 2018 года показало убыток, в общей сумме (-1791) тыс. рублей. Основной причиной образования убытка явилось увеличение управленческих расходов, связанных с обязанностью начисления и оплаты налога на имущество по кадастровой стоимости здания.

• показатель экономической эффективности деятельности предприятий **«Выручка от продаж товаров, работ, услуг»** превысил запланированные значения у всех предприятий и составил:

ФГУП ГМЦ Росстата – 102 587 тыс. рублей ( 115 % от плана),

ФГУП НИПИСтатинформ Росстата - 7 522 тыс.рублей (100% от плана),

ФГУП УЭЗ Росстата – 9 044 тыс. рублей (113% от плана).

• показатель экономической эффективности деятельности предприятий **«Чистые активы»** превысил запланированные значения у НИПИСтатинформ Росстата и ФГУП УЭЗ Росстата и составил соответственно 54 800 тыс. рублей (157 %) и 34 105 тыс. рублей (101%). У ФГУП ГМЦ Росстата данный показатель составил 122 970 тыс. рублей или 99,97% от запланированного значения.

3. В целях определения размера и периодичности выплат стимулирующего характера руководителям предприятий проведена оценка показателей экономической эффективности деятельности предприятий за 1 квартал 2018 года в соответствии с Временным порядком определения размера и периодичности выплат стимулирующего характера руководителям федеральных государственных унитарных предприятий, находящихся в ведении Федеральной службы государственной статистики, от 14 июля 2017 г. № 76-у (далее – Временный порядок), по бальной системе с применением установленных коэффициентов оценки степени достижения показателей экономической эффективности (далее - КО, степень кратности).  
Результаты оценки:

ФГУП ГМЦ Росстата – 0 баллов, КО=0,

ФГУП НИПИСтатинформ Росстата - 30 баллов, КО=A(8),

ФГУП УЭЗ Росстата – 30 баллов, КО=A(6).

Предельное максимальное соотношение среднемесячной заработной платы руководителей и среднемесячной заработной платы работников (без учета заработной платы руководителя, заместителей руководителя и главного бухгалтера) по фактическим расчетам за 1 квартал 2018 года не превышает установленных значений кратности, то есть 8 и 6 соответственно.



Расчетный максимальный размер стимулирующих выплат руководителям предприятий по итогам работы за 1 квартал 2018 года составил:

ФГУП ГМЦ Росстата –  $36\,290 * 0 = 0$  рублей;

ФГУП НИПИСтатинформ Росстата -  $31\,719 * 8 = 253\,754$  рублей;

ФГУП УЭЗ Росстата –  $22\,105 * 6 = 132\,630$  рублей.


\*Среднемесячная заработная плата работников за 1 квартал 2018 года (без учета руководителей, заместителей руководителя и главного бухгалтера).

Финансово-экономическое управление предлагает Балансовой комиссии Росстата рассмотреть вопрос о внесении следующих предложений руководителю Росстата:

- установить максимальный размер выплат стимулирующего характера руководителям ФГУП НИПИСтатинформ Росстата Е.В. Пряхиной и ФГУП УЭЗ Росстата В.А. Дмитричеву по итогам работы предприятий за 1 квартал 2018 года в размерах 253 754 рублей и 132 630 рублей соответственно;

- в связи с недостижением ФГУП ГМЦ Росстата запланированных на 1 квартал 2018 года целевых показателей «Чистая прибыль» и «Чистые активы» основания для выплаты стимулирующего характера руководителю ФГУП ГМЦ Росстата Е.Б. Сычеву по итогам работы за отчетный период отсутствуют (п.1.3. Временного порядка).

Заместитель начальника управления-  
главный бухгалтер Финансово-  
экономического управления



Е.В. Горностаева